

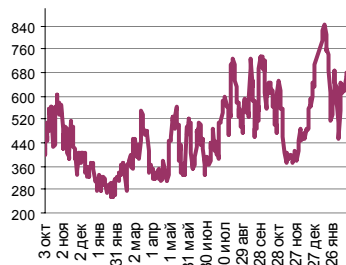
# Ежедневный обзор финансовых рынков

## ОГЛАВЛЕНИЕ

## КОРОТКО О ГЛАВНОМ

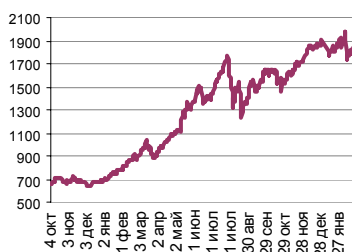
|  |   |
|--|---|
| <p><b>КОРОТКО О ГЛАВНОМ</b> 1</p> <p><b>ВАЛЮТНЫЙ И ДЕНЕЖНЫЙ РЫНКИ</b> 2</p> <p style="padding-left: 20px;">ВАЛЮТНЫЙ РЫНОК</p> <p style="padding-left: 20px;">ДЕНЕЖНЫЙ РЫНОК</p> <p><b>РЫНОК ВАЛЮТНЫХ ОБЛИГАЦИЙ</b> 3</p> <p style="padding-left: 20px;">КАЗНАЧЕЙСКИЕ ОБЛИГАЦИИ</p> <p style="padding-left: 20px;">РОССИЙСКИЕ ЕВРООБЛИГАЦИИ</p> <p><b>РУБЛЕВЫЕ ОБЛИГАЦИИ</b> 4</p> <p><b>АКЦИИ</b> 5</p> <p><b>НОВОСТИ</b> 6</p> <p><b>ИТОГИ ТОРГОВ ЗА ДЕНЬ</b> 7</p> | <p><b>События и факты</b></p> <p>ВВП РФ за два месяца вырос на 8,4%, за февраль - на 8,3%. Как сообщает РИА "Новости", об этом заявил министр экономического развития и торговли Герман Греф на совещании Президента России с членами Правительства.</p> <p>Минфин уточнил показатели по инфляции, понизив прогноз на 2009-2010 годы на 0,5%. Об этом сообщил министр финансов Алексей Кудрин на совещании Президента России с членами Правительства.</p> <p><small>По материалам ИА АКМ, Банка России, РБК, ФСГС, Ведомости</small></p> <p><b>Денежный и валютный рынок</b></p> <p>Курс доллара по итогам вчерашних торгов подрос на 2 копейки до 26,04 руб. Мы полагаем, что по итогам сегодняшних торгов курс доллара существенно не изменится. Ставки на денежном рынке, по всей вероятности, будут умеренно-высокими, на уровне 6-7%.</p> <p><b>Еврооблигации</b></p> <p>Котировки Rus30 практически не изменились, составив 113,313% от номинала. Спрэд - 110 б.п. Мы полагаем, что сегодня конъюнктура рынка Rus30 будет нейтральной.</p> <p><b>Рублевые облигации</b></p> <p>В понедельник на рынке корпоративных облигаций не было единой динамики. Несмотря на улучшение внешнего инвестиционного климата, покупкам явно препятствует высокая стоимость заимствований на денежном рынке.</p> <p><b>Акции</b></p> <p>Индекс РТС по итогам торгов в понедельник вырос на 1,37%, составив 1 846,38 п. Мы считаем, что российский рынок акций сегодня также продолжит рост.</p> |
|--|---|

Ликвидные активы банков в ЦБ, млрд. руб.



Источник: ЦБ РФ, Банк Спурт

Индекс РТС



Источник: ФБ РТС, Банк Спурт

| Индикаторы                             | Сегодня  | Изменения |           |
|--|----------|-----------|-----------|
|  |          | за день   | за неделю |
| EUR/USD                                | 1.3287   | -0.0016   | 0.0175    |
| Нефть Brent, IPE                       | 61.00    | 0.66%     | 0.28%     |
| S&P 500                                | 1 402.06 | 1.09%     | -0.06%    |
| Libor (6M) (%)                         | 5.3210   | 0.007     | 0.034     |
| MOSPRIME(3M) (%)                       | 5.7000   | -0.010    | 0.170     |
| UST10 (%)                              | 4.5700   | 0.010     | -0.020    |
| RusGLB30                               | 113.00   | 0.000     | 0.000     |
| Доллар (MMBБ USD/RUB_UTS_TOM),Bid      | 26.0360  | 0.0185    | -0.2140   |
| Евро (MMBБ EUR/RUB_UTS_TOD)            | 34.6380  | -0.0420   | 0.2580    |
| Остатки на корсчетах в ЦБ (млрд. руб.) | 605.9    | -5.6      | 73.6      |
| Депозиты банков в ЦБ (млрд. руб.)      | 72.8     | 0.8       | -10.6     |
| Индекс РТС                             | 1 846.4  | 1.37%     | 2.09%     |
| Индекс ММВБ                            | 1 647.64 | 2.35%     | 2.36%     |
| ЗВР (млрд. долл.)                      | 317.3    |           | 2.00      |
| Денежная база узкое опр. (млрд. руб.)  | 3 094.4  |           | 44.00     |

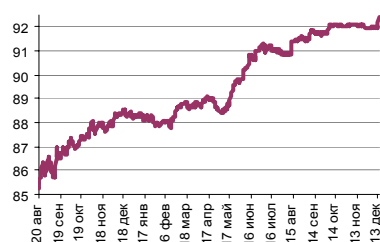
## ВАЛЮТНЫЙ И ДЕНЕЖНЫЙ РЫНКИ

### Курс рубль-доллар



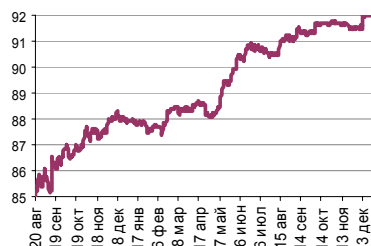
Источник: ММВБ, Банк Спурт

### Индекс рубля к корзине валют (50% \$, 50% €)



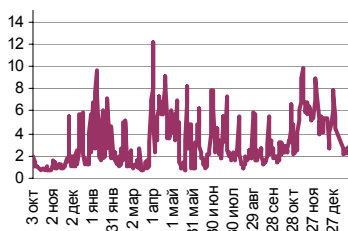
Источник: Банк Спурт

### Индекс рубля к корзине валют (0,6 \$, 0,4 €)



Источник: Банк Спурт

### MIACR, overnight



Источник: Банк России, Банк Спурт

### Валютный рынок

Курс доллара по итогам вчерашних торгов подрос на 2 копейки до 26,04 руб. Объем продаж долларов и валютных интервенций по нашей оценке составил более чем \$2 млрд. Мы полагаем, что по итогам сегодняшних торгов курс доллара существенно не изменится.

На международном валютном рынке FOREX курс евро составил 1,3305 против доллара. Новостной фон был бедным. Сегодня запланирована публикация данных по рынку недвижимости в США: числу разрешений на строительство новых зданий и количеству новостроек в США. Мы считаем, что до выхода данных динамика пары евро-доллар будет нейтральной.

### Денежный рынок

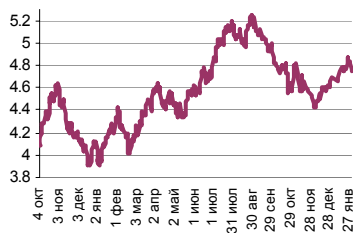
Сумма остатков средств на корсчетах и депозитах по итогам вчерашнего дня снизилась на 4,8 млрд. руб. до 678,7 млрд. руб. Сальдо операций с банковским сектором на утро 20.03.07 составило 58,8 млрд. руб.

Вчера кредитные организации на торгах ТОМ продали большой объем долларов Банку России, что сегодня окажет банковской системе существенную поддержку при уплате НДС. Ставки на денежном рынке, по всей вероятности, будут умеренно высокими, на уровне 6-7%.

[Вернуться к оглавлению](#)

## РЫНОК ВАЛЮТНЫХ ОБЛИГАЦИЙ

UST 10



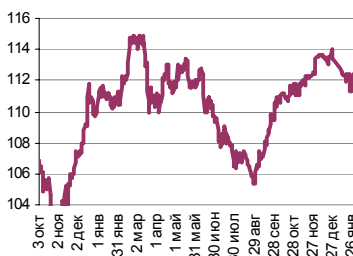
Источник: Reuter, Банк Спурт

## Казначейские облигации

Доходность десятилетней ноты подросла – 4,57% (+1 б.п.). Инвесторы возобновили продажи US Treasuries на фоне восстановления фондовых рынков по обе стороны Атлантики.

Сегодня первый день заседания ФРС, но его итоги будут известны только завтра в 21:15 (мск). Инвесторов больше всего интересует, как прокомментирует ФРС замедление рынка недвижимости в контексте влияния на всю экономику США. Мнение бывшего шефа Федеральных Управляющих А. Гринспена таково, что «падение ипотечного рынка на 10% не может не повлиять на экономику». А вот совпадет ли его мнение с мнением действующего состава ФРС, станет самой главной интригой двух предстоящих дней.

RusGLB30



Источник: Reuter, Банк Спурт

## Российские еврооблигации

Российские евробонды практически не изменились, составив 113,313% от номинала. Спрэд – 110 б.п. Мы полагаем, что сегодня конъюнктура рынка Rus30 будет нейтральной.

[Вернуться к оглавлению](#)

---

## РУБЛЕВЫЕ ОБЛИГАЦИИ

---

### **Государственные облигации**

Настроения на рынке государственных облигаций остаются боевыми – цены подросли.

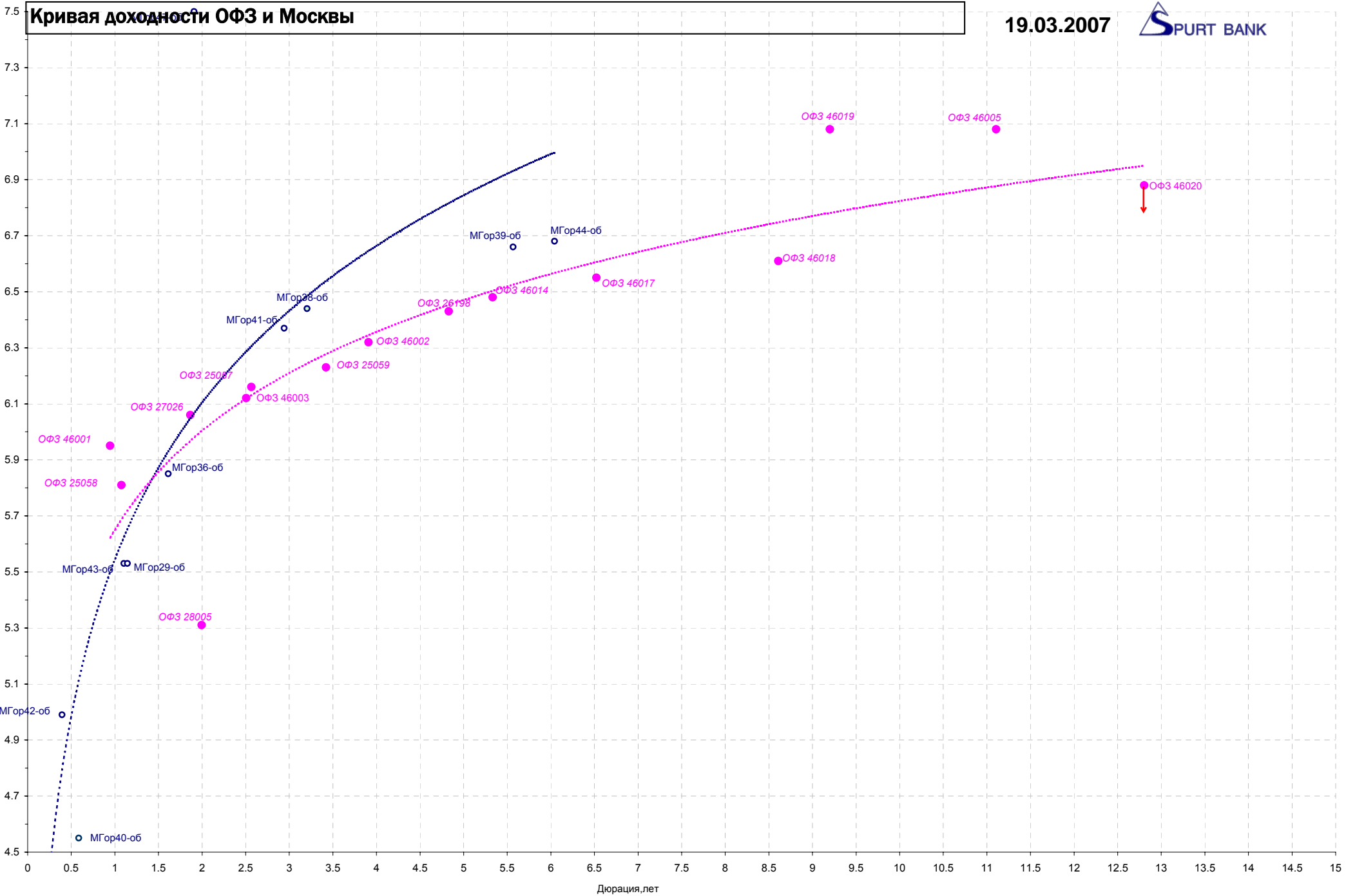
С сегодняшнего дня начинается очередной, нелегкий для банков, период налоговых платежей. Абсорбирование средств бюджетом будет мешать новым покупкам ОФЗ.

Сегодня у нас нейтральный взгляд на рынок государственных облигаций.

### **Корпоративные облигации**

В понедельник на рынке корпоративных облигаций не было единой динамики. Несмотря на улучшение внешнего инвестиционного климата, покупкам явно препятствует высокая стоимость заимствований на денежном рынке. Впрочем, остается ряд бумаг, которые, на наш взгляд, серьезно недооценены и могут вырасти в среднесрочной перспективе. Это Лукойл-4, МОЭСК-1, ДальСвз-2, РосселхБ-2, ГазпромБ-1.

[Вернуться к оглавлению](#)



Дюрация, лет

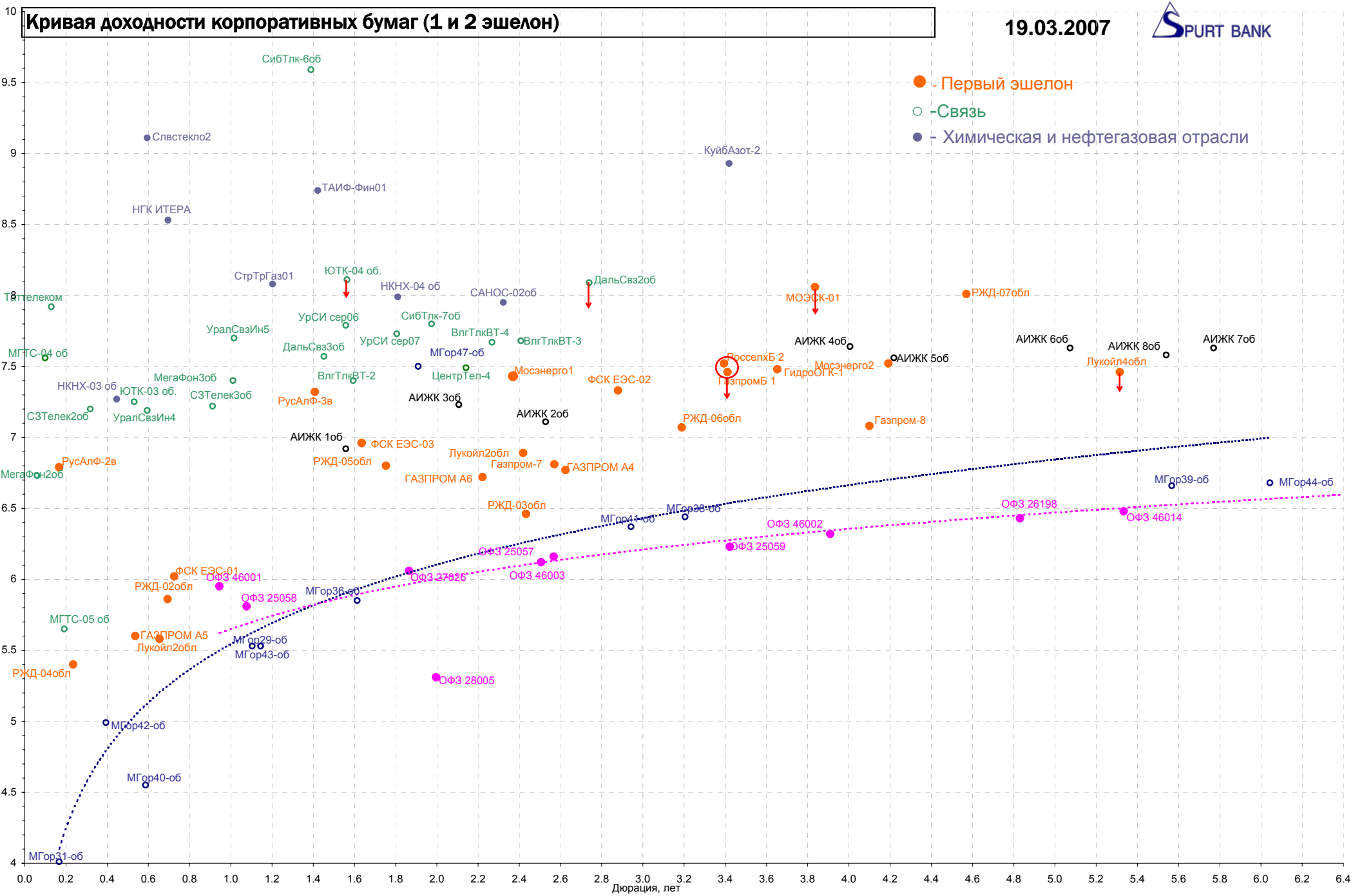


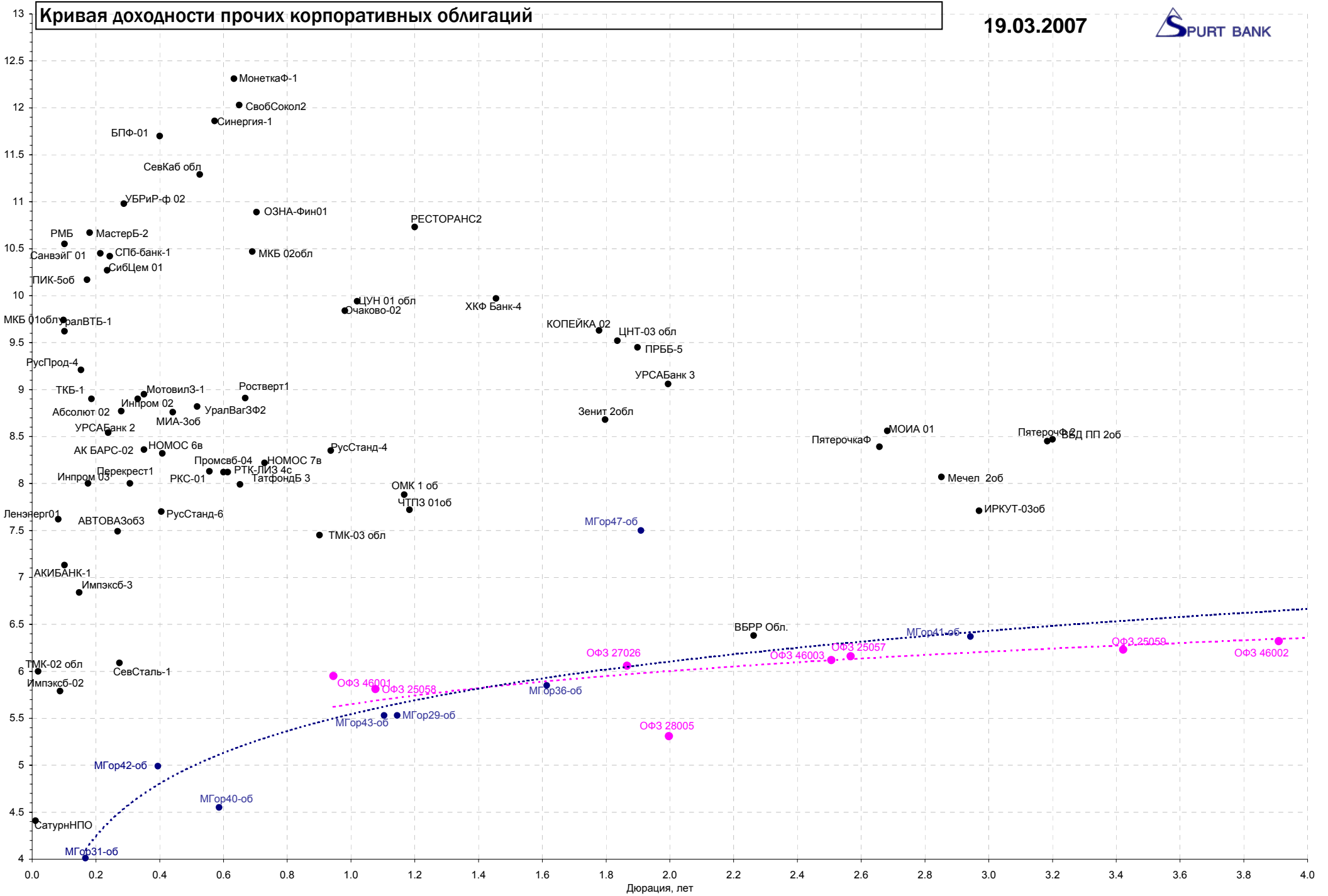
# Кривая доходности корпоративных бумаг (1 и 2 эшелон)

19.03.2007



- - Первый эшелон
- - Связь
- - Химическая и нефтегазовая отрасли





---

## Акции

---

В понедельник на российском рынке акций продолжился рост цен. Индекс РТС вырос на 1,37%, составив 1 846,38 п. Сегодня внешний новостной фон дышит позитивом – растут цены на нефть, а также фондовые индексы развивающихся стран. **Мы считаем, что российский рынок акций сегодня также продолжит рост.**

[Вернуться к оглавлению](#)

## НОВОСТИ

“Роснефть” привлекает кредиты на \$22 млрд. Совет директоров ОАО “Роснефть” на внеочередном заседании 15 марта единогласно одобрил крупные сделки, связанные с привлечением “Роснефтью” кредита в объеме до \$13 млрд и предоставлением ею поручительства за ООО “РН-Развитие”, привлекающее кредит в размере до \$9 млрд. Об этом сегодня сообщило управление информации “Роснефти”. “Роснефть” косвенно владеет 100% долей участия в ООО “РН-Развитие”. Организаторами кредитов выступили ABN AMRO, Barclays, BNP Paribas, Calyon, Citibank, Goldman Sachs, JPMorgan Chase и Morgan Stanley. Кредиты на \$13 млрд и \$9 млрд выданы на срок до 12 и до 18 месяцев соответственно. Оба кредита предоставлены под процентную ставку LIBOR плюс 0,25-0,5% в зависимости от окончательного срока выплаты. Как объемы, так и условия кредитов с позиции заемщика являются беспрецедентными для российского рынка. Ведомости.

РАО “ЕЭС России” готовит IPO еще двух энергокомпаний — ОГК-1 и ОГК-2. Они планируют провести размещение осенью и привлечь на двоих более \$4 млрд. Совет директоров РАО “ЕЭС России” 30 марта планирует рассмотреть вопрос о размещении допэмиссий акций ОГК-1 и ОГК-2. О предложениях менеджмента РАО “Ведомостям” рассказал источник, знакомый с их содержанием. По его словам, энергохолдинг хочет разместить по открытой подписке 14 млрд новых акций ОГК-1 (31,36% от нынешнего и 23,87% от увеличенного уставного капитала) и 16,3 млрд акций ОГК-2 (61,55% от действующего и 38,1% от увеличенного уставного капитала). IPO этих компаний запланировано на осень 2007 г.: ОГК-2 может разместить новые бумаги в сентябре-октябре, а ОГК-1 — в ноябре. По замыслу РАО подписка на допэмиссии акций ОГК-1 и ОГК-2 будет открытой, при этом часть бумаг в обеих компаниях может быть продана стратегическим инвесторам — если таковые подадут заявки на бумаги. После IPO частным инвесторам в ОГК-1 будет принадлежать 30,2% акций, а доля РАО снизится до 69,79%. В ОГК-2 доля энергохолдинга сократится до контрольного пакета. Но эти цифры предварительные, так как в процессе IPO не исключена и прямая продажа тех акций этих компаний, которые приходится на долю государства через РАО. Ведомости.

“Роснефть” не решилась сама пойти на торги по продаже 9,44% ее акций, которые сейчас принадлежат ЮКОСу. Как стало известно “Ведомостям”, в аукционе будет участвовать специально созданная “внучка” “Роснефти” — ООО “РН-Развитие”. Распродажа активов ЮКОСа начнется в марте. Первый аукцион пройдет 27 марта. На него, в частности, выставлены 9,44% акций “Роснефти” и векселя “Юганскнефтегаза”. Представители “Роснефти” не раз заявляли об интересе компании к этим активам. Как стало известно “Ведомостям”, компания будет участвовать в аукционе через специально созданную “внучку” — ООО “РН-Развитие”. Об этом “Ведомостям” рассказали два источника, знакомых с планами “Роснефти”. Представитель компании от комментариев отказался. Пресс-секретарь конкурсного управляющего Николай Лашкевич сказал, что информация о претендентах на активы ЮКОСа не подлежит разглашению. Представители РФФИ (организатор торгов) от комментариев отказались. Но два источника в аппарате конкурсного управляющего сказали “Ведомостям”, что “РН-Развитие” уже подало заявку на покупку акций “Роснефти”, а также подписало договор о внесении задатка (39 млрд руб.). Внесен ли задаток, они не уточнили. Других претендентов на этот пакет, по словам источников, пока нет. Ведомости.

## ИТОГИ ТОРГОВ ЗА ДЕНЬ

## ЕТС

| Инструмент | Ср-взв  | Изм ср-взв | Open    | Close   | Объем торгов  |
|------------|---------|------------|---------|---------|---------------|
| EURTOD_UTS | 34.6379 | 0.009      | 34.75   | 34.6625 | 16 267 000    |
| EURTOM_UTS | 34.6316 | -0.0333    | 34.63   | 34.638  | 35 883 000    |
| EUR_TODTOM | 0.0013  | -0.0021    | 0.0015  | 0.0015  | 31 700 000    |
| USDOD_UTS  | 26.0452 | 0.0005     | 26.0501 | 26.045  | 991 785 024   |
| USD_TODTOM | -0.0003 | -0.0006    | 0       | -0.0009 | 1 804 400 000 |
| USDOTM_UTS | 26.0455 | 0.0047     | 26.05   | 26.036  | 3 740 696 064 |

## ГЦБ

| Инструмент   | Оборот             | Срвзв цена | Изм срвзв | Дох срвзв | Кол сделок | Доразмещ |
|--------------|--------------------|------------|-----------|-----------|------------|----------|
| SU25057RMFS9 | 62 150 000         | 103.58     | -0.06     | 6.16      | 4          | 0        |
| SU46020RMFS2 | 47 327 998         | 101.72     | 0.12      | 6.88      | 9          | 0        |
| SU46017RMFS8 | 27 500 289         | 105.75     | 0.04      | 6.55      | 13         | 0        |
| SU26198RMFS0 | 15 823 080         | 98.00      | 0.15      | 6.43      | 3          | 0        |
| SU25060RMFS3 | 9 984 857          | 99.85      | 0.20      | 6.01      | 4          | 0        |
| SU46005RMFS3 | 9 350 000          | 46.75      | 0.19      | 7.08      | 2          | 0        |
| SU46014RMFS5 | 8 495 781          | 108.60     | 0.11      | 6.48      | 10         | 0        |
| SU46021RMFS0 | 4 972 250          | 99.45      | 0.07      | 6.59      | 1          | 0        |
| SU25059RMFS5 | 1 608 482          | 100.03     | 0.01      | 6.23      | 5          | 0        |
| SU46001RMFS2 | 1 578 750          | 103.95     | -0.10     | 5.95      | 2          | 0        |
| SU46018RMFS6 | 221 299            | 110.65     | 0.11      | 6.61      | 2          | 0        |
| <b>Итого</b> | <b>518 599 677</b> |            |           |           | <b>68</b>  |          |

## Региональные долги

| Инструмент   | Оборот осн         | Ср-взвеш цена | Изм ср-взвеш | Кол сделок | Оборот РПС           | Оборот РЕПО          |
|--------------|--------------------|---------------|--------------|------------|----------------------|----------------------|
| МГор44-об    | 143 699 900        | 109.49        | 0.08         | 10         | 281 281 400          | 1 082 230 000        |
| Мос.обл.4в   | 54 380 880         | 108.74        | -0.01        | 2          | 108 830 000          | 251 192 200          |
| НижгорОбл3   | 31 719 200         | 102.32        | 0.02         | 2          | 0                    | 106 941 900          |
| СамарОбл 3   | 27 491 110         | 101.16        | 0.06         | 7          | 101 165 000          | 510 679 900          |
| МГор39-об    | 21 463 250         | 109.55        | 0.06         | 10         | 0                    | 1 238 894 000        |
| Черкизово1   | 17 910 000         | 99.50         | 0.60         | 2          | 23 871 810           | 140 741 000          |
| Мос.обл.3в   | 15 795 600         | 101.94        | -0.16        | 1          | 0                    | 229 281 500          |
| КалужОбл-2   | 10 350 000         | 103.50        | 1.80         | 1          | 0                    | 131 159 200          |
| КОМИ 6в об   | 9 089 600          | 113.62        | -0.09        | 4          | 0                    | 53 996 250           |
| ИркОбл31-3   | 8 795 740          | 99.16         | 0.06         | 6          | 0                    | 478 278 900          |
| МГор38-об    | 5 941 822          | 112.09        | -0.01        | 3          | 249 065 200          | 55 895 670           |
| Башкорт5об   | 5 552 790          | 102.45        | 0.05         | 1          | 0                    | 91 827 100           |
| Саха(Якут)   | 5 529 004          | 102.37        | 0.17         | 2          | 5 530 624            | 94 020 650           |
| ТульскОб 1   | 4 106 000          | 102.65        | -0.15        | 1          | 0                    | 74 199 490           |
| <b>Итого</b> | <b>439 950 200</b> |               |              | <b>127</b> | <b>1 048 699 000</b> | <b>9 368 371 000</b> |

## Корпоративные долги

| Инструмент   | Оборот осн           | Ср-взвеш цена | Изм ср-взвеш | Кол сделок | Оборот РПС           | Оборот РЕПО           |
|--------------|----------------------|---------------|--------------|------------|----------------------|-----------------------|
| МаирИнв-02   | 93 043 560           | 99.8          | 0.00         | 8          | 20 543 550           | 73 152 140            |
| Лукойл4обл   | 75 300 000           | 100.4         | 0.03         | 6          | 150 551 000          | 312 889 300           |
| ОМК 1 об     | 40 085 570           | 101.68        | 0.02         | 16         | 0                    | 40 561 160            |
| МоторФин-1   | 39 620 000           | 99.05         | -0.95        | 2          | 4 896 080            | 37 851 920            |
| НОМОС 7в     | 30 708 270           | 100.12        | -0.25        | 8          | 22 908 700           | 47 045 720            |
| УралСвзИн4   | 24 365 530           | 101.73        | -0.11        | 18         | 0                    | 131 958 400           |
| Кокс 01      | 19 682 660           | 100.93        | 0.03         | 6          | 98 947 000           | 102 804 200           |
| ГАЗПРОМ А8   | 17 637 670           | 99.81         | 0.05         | 7          | 64 877 000           | 934 078 300           |
| ОГК-5 об-1   | 17 587 590           | 99.47         | -0.01        | 12         | 89 475 000           | 539 867 800           |
| Газбанк 01   | 17 017 000           | 100.1         | 0.00         | 4          | 45 030 000           | 0                     |
| Центр-инв1   | 14 310 270           | 100.07        | 0.00         | 7          | 20 014 000           | 44 853 400            |
| Мосэнерго2   | 14 250 900           | 101.07        | 0.07         | 5          | 0                    | 50 500 000            |
| ЦентрТел-5   | 14 182 000           | 101.3         | 0.51         | 1          | 14 168 000           | 120 390 600           |
| КААД-2       | 13 786 350           | 100.7         | 0.12         | 16         | 100 700 000          | 108 167 200           |
| САНОС-02об   | 11 364 100           | 105.16        | -0.14        | 12         | 120 642 500          | 99 244 500            |
| ЛСР-Инв 01   | 11 063 800           | 100.58        | 0.06         | 1          | 0                    | 45 590 300            |
| УЗПС 01      | 10 284 750           | 97.95         | -0.04        | 1          | 0                    | 67 657 730            |
| Мечел 2об    | 10 135 000           | 101.35        | -0.02        | 1          | 72 497 680           | 73 864 040            |
| АИЖК 7об     | 10 090 000           | 100.9         | -0.10        | 1          | 0                    | 105 990 900           |
| Петрокомб2   | 9 998 150            | 99.98         | -0.02        | 20         | 39 992 000           | 37 953 160            |
| РЖД-05обл    | 9 997 998            | 99.95         | 0.05         | 4          | 0                    | 581 331 600           |
| ГАЗПРОМ А4   | 9 848 563            | 104.04        | 0.04         | 12         | 0                    | 289 254 800           |
| ГТ-ТЭЦ 3об   | 8 913 140            | 99.81         | -0.09        | 11         | 0                    | 47 349 900            |
| Удмнефтпр    | 8 077 770            | 100.97        | -0.53        | 7          | 0                    | 97 504 710            |
| АИЖК 8об     | 7 752 920            | 100.69        | 0.02         | 3          | 45 309 000           | 392 089 800           |
| СудострБ-1   | 7 626 540            | 100.35        | -0.14        | 5          | 0                    | 83 670 120            |
| <b>Итого</b> | <b>1 139 242 000</b> |               |              | <b>740</b> | <b>4 163 245 000</b> | <b>18 993 020 000</b> |

## Акции

| Инструмент   | Оборот осн            | Ср-взвеш цена | Изм ср-взвеш | Кол сделок     | Оборот РПС           | Оборот РЕПО           |
|--------------|-----------------------|---------------|--------------|----------------|----------------------|-----------------------|
| РАО ЕЭС      | 31 777 850 000        | 32.888        | 5.37%        | 57 631         | 571 854 300          | 9 230 092 000         |
| ГАЗПРОМ ао   | 9 211 156 000         | 256.56        | 1.32%        | 20 639         | 807 156 900          | 11 697 980 000        |
| ГМКНорНик    | 7 862 170 000         | 4718.51       | 3.04%        | 20 859         | 431 318 100          | 1 904 634 000         |
| ЛУКОЙЛ       | 4 342 379 000         | 2057.14       | 0.87%        | 12 725         | 422 128 800          | 2 874 893 000         |
| Сбербанк     | 2 261 041 000         | 90790.26      | 1.24%        | 3 497          | 242 620 300          | 3 668 205 000         |
| Сургнфгз     | 1 555 486 000         | 29.673        | 1.79%        | 7 897          | 37 937 620           | 1 524 477 000         |
| Сбербанк-п   | 1 081 456 000         | 1427.72       | 2.15%        | 7 579          | 6 179 790            | 612 457 400           |
| Ростел -ап   | 939 369 700           | 81.91         | 5.48%        | 8 806          | 12 965 810           | 301 129 200           |
| Сургнфгз-п   | 829 706 200           | 20.666        | -3.09%       | 5 117          | 8 341 431            | 158 257 600           |
| <b>Итого</b> | <b>65 135 610 000</b> |               |              | <b>198 233</b> | <b>2 662 587 000</b> | <b>40 125 110 000</b> |

Источник: ММВБ

[Вернуться к оглавлению](#)

---

**Управление Казначейства АКБ «Спурт»**

---

**Директор Казначейства**  
+7 843 291 50 02**Шайхутдинов Кирилл Владимирович**  
[kirill@spurtbank.ru](mailto:kirill@spurtbank.ru)

---

**Отдел торговых операций на финансовых рынках**

---

Долговые инструменты, МБК, валюта  
+7 843 291 51 41Шамарданов Адель Ильич  
[ashamardanov@spurtbank.ru](mailto:ashamardanov@spurtbank.ru)

Экономист

Мартынов Сергей Андреевич  
[smartynov@spurtbank.ru](mailto:smartynov@spurtbank.ru)

---

**Отдел доверительного управления**

---

Начальник отдела  
+7 843 291 50 29**Хайруллин Айбулат Рашитович**  
[aybulat@spurtbank.ru](mailto:aybulat@spurtbank.ru)

---

**Отдел анализа финансовых рынков**

---

Аналитик  
+7 843 291 50 27Родченко Марина Викторовна  
[mrodchenko@spurtbank.ru](mailto:mrodchenko@spurtbank.ru)Аналитик  
+7 843 291 51 27Галеев Тимур Равилевич  
[tgaleev@spurtbank.ru](mailto:tgaleev@spurtbank.ru)

---

**Отдел расчетов и корреспондентских отношений**

---

**Зам. Директора Казначейства. Начальник отдела**  
+7 843 291 50 60**Угарова Татьяна Алексеевна**  
[tugarova@spurtbank.ru](mailto:tugarova@spurtbank.ru)Валютные корр. счета  
+7 843 291 50 61Журавлев Сергей Александрович  
[sjouravlev@spurtbank.ru](mailto:sjouravlev@spurtbank.ru)Рублевые корр. счета  
+7 843 291 50 62Лаврова Жанна Юрьевна  
[jlavrona@spurtbank.ru](mailto:jlavrona@spurtbank.ru)Бэк-офис МБК  
+7 843 291 50 64Сафина Гузелия Зиннуровна  
[gsafina@spurtbank.ru](mailto:gsafina@spurtbank.ru)SWIFT  
+7 843 291 50 66Анцис Рузалия Рашитовна  
[rancis@spurtbank.ru](mailto:rancis@spurtbank.ru)Расчеты РКЦ  
+7 843 291 50 65Каштанова Валентина Ефимовна  
[vkashtanova@spurtbank.ru](mailto:vkashtanova@spurtbank.ru)

Настоящий информационный обзор рынка ценных бумаг содержит оценки и прогнозы Управления Казначейства Акционерного коммерческого Банка «Спурт» (открытое акционерное общество) (далее – «Банк») касательно будущих событий и/или действий, перспектив развития ситуации на рынке ценных бумаг, вероятности наступления определенных событий и совершения определенных действий на рынке ценных бумаг. Инвесторы не должны полностью полагаться на оценки и прогнозы, содержащиеся в настоящем обзоре, так как фактическое положение дел на рынке ценных бумаг в будущем может отличаться от прогнозируемых результатов по многим причинам.

Настоящий информационный обзор не является офертой - предложением купить или продать какие-либо ценные бумаги или связанные с ними финансовые инструменты либо принять участие в какой-либо стратегии торговли. Описание любой компании или компаний, или их ценных бумаг, или рынков, или направлений развития, упомянутых в данном обзоре, не предполагают полноты их описания. Представленные информация и мнения не были специально подготовлены для конкретной операции любых третьих лиц и не представляют детальный анализ конкретной ситуации, сложившейся у третьих лиц.

Информация и заключения, изложенные в настоящем обзоре, не заменяют независимую оценку инвестиционных потребностей и целей какого-либо лица.

Данный обзор может использоваться только для информационных целей. Цитирование или использование всей или части информации, содержащейся в настоящем отчете, допускается только с прямо оговоренного разрешения Банка.